

BILANS BANKU
 sporządzony na dzień 31-12-2010

Aktywa		Stan na koniec roku:	
		bieżącego	ubiegłego
I	Kasa, operacje z Bankiem Centralnym	9 087 616,27	8 848 343,43
	1. W rachunku bieżącym	9 087 616,27	8 848 343,43
	2. Rezerwa obowiązkowa	0,00	0,00
	3. Inne środki	0,00	0,00
II	Dłużne papiery wartościowe uprawnione do redyskontowania w Banku Centralnym	0,00	0,00
III	Należności od sektora finansowego	82 897 620,06	55 106 778,36
	1. W rachunku bieżącym	1 642 106,74	11 666 864,23
	2. Terminowe	81 255 513,32	43 439 914,13
IV	Należności od sektora niefinansowego	321 824 499,12	244 911 268,36
	1. W rachunku bieżącym	38 307 720,82	28 317 382,20
	2. Terminowe	283 516 778,30	216 593 886,16
V	Należności od sektora budżetowego	23 119 051,78	23 485 945,74
	1. W rachunku bieżącym	0,00	0,00
	2. Terminowe	23 119 051,78	23 485 945,74
VI	Należności z tytułu zakupionych papierów wartościowych z otrzymanym przyrzeczeniem odkupu	0,00	0,00
VII	Dłużne papiery wartościowe	28 930 260,45	38 651 558,99
	1. Banków	1 714 779,28	1 508 087,13
	2. Budżetu Państwa i budżetów terenowych	22 171 453,20	32 103 291,39
	3. Pozostałe	5 044 027,97	5 040 180,47
VIII	Udziały lub akcje w jednostkach zależnych	0,00	0,00
	1. W instytucjach finansowych	0,00	0,00
	2. W pozostałych jednostkach	0,00	0,00
IX	Udziały lub akcje w jednostkach współzależnych	0,00	0,00
	1. W instytucjach finansowych	0,00	0,00
	2. W pozostałych jednostkach	0,00	0,00
X	Udziały lub akcje w jednostkach stowarzyszonych	0,00	0,00
	1. W instytucjach finansowych	0,00	0,00
	2. W pozostałych jednostkach	0,00	0,00
XI	Udziały lub akcje w innych jednostkach	917 643,45	886 743,45
	1. W instytucjach finansowych	831 543,45	800 643,45
	2. W pozostałych jednostkach	86 100,00	86 100,00
XII	Pozostałe papiery wartościowe i inne aktywa finansowe	5 255 217,58	5 286 641,96
XIII	Wartości niematerialne i prawne, w tym:	208 999,46	58 560,45
	- wartość firmy	0,00	0,00
XIV	Rzeczowe aktywa trwałe	6 526 431,65	6 065 741,03
	w tym: Inwestycje		
XV	Inne aktywa	627 160,60	405 240,67
	1. Przyjęte aktywa - do zbycia	0,00	27 760,00
	2. Pozostałe	627 160,60	377 480,67
XVI	Rozliczenia międzyokresowe	1 299 726,03	1 223 854,99
	1. Aktywa z tytułu odroczonego podatku dochodowego	1 174 510,00	1 099 527,00
	2. Pozostałe rozliczenia międzyokresowe	125 216,03	124 327,99
SUMA AKTYWOW		480 894 226,45	384 930 677,43

014

BILANS BANKU
 sporządzony na dzień 31-12-2010

	Pasywa	Stan na koniec roku:	
		bieżącego	ubiegłego
I	Zobowiązania wobec Banku Centralnego	0,00	0,00
II	Zobowiązania wobec sektora finansowego	1 083 431,16	334 881,16
	1. W rachunku bieżącym	283 431,16	334 881,16
	2. Terminowe	800 000,00	0,00
III	Zobowiązania wobec sektora niefinansowego	412 406 859,17	324 828 537,07
	1. Rachunki oszczędnościowe, w tym:	315 626 867,23	246 532 819,20
	a) bieżące	54 129 916,86	44 054 380,34
	b) terminowe	261 496 950,37	202 478 438,86
	2. Pozostałe, w tym:	96 779 991,94	78 295 717,87
	a) bieżące	70 447 977,38	63 145 394,32
	b) terminowe	26 332 014,56	15 150 323,55
IV	Zobowiązania wobec sektora budżetowego	17 141 669,12	20 849 233,85
	1. Bieżące	8 978 630,95	10 813 032,77
	2. Terminowe	8 163 038,17	10 036 201,08
V	Zobowiązania z tytułu sprzedanych papierów wartościowych z udzielonym przyrzeczeniem odkupu	0,00	0,00
VI	Zobowiązania z tytułu emisji dłużnych papierów wartościowych	0,00	0,00
VII	Inne zobowiązania z tytułu instrumentów finansowych	0,00	0,00
VIII	Fundusze specjalne i inne zobowiązania	3 938 038,39	1 526 627,80
IX	Koszty i przychody rozliczane w czasie oraz zastrzeżone	3 560 937,55	2 642 840,32
	1. Rozliczenia międzyokresowe kosztów	123 856,91	216 502,22
	2. Ujemna wartość firmy	0,00	0,00
	3. Pozostałe przychody przyszłych okresów oraz zastrzeżone	3 437 080,64	2 426 338,10
X	Rezerwy	2 271 834,51	2 170 087,88
	1. Rezerwa z tytułu odroczonego podatku dochodowego	495 768,00	475 063,00
	2. Pozostałe rezerwy	1 776 066,51	1 695 024,88
XI	Zobowiązania podporządkowane	7 100 000,00	4 000 000,00
XII	Kapitał (fundusz) podstawowy	12 006 750,00	12 046 650,00
XIII	Należne wpłaty na kapitał podstawowy (wielkość ujemna)	-438 354,92	-894 965,95
XIV	Akcje własne (wielkość ujemna)	0,00	0,00
XV	Kapitał (fundusz) zapasowy	16 036 035,92	12 828 630,16
XVI	Kapitał (fundusz) z aktualizacji wyceny	28 266,06	-598 103,92
XVII	Pozostałe kapitały (fundusze) rezerwowe	1 120 000,00	1 020 000,00
	1. Fundusz ogólnego ryzyka bankowego	1 120 000,00	1 020 000,00
	2. Pozostałe	0,00	0,00
XVIII	Zysk (strata) z lat ubiegłych	0,00	0,00
XIX	Zysk (strata) netto	4 438 759,49	4 176 259,06
SUMA PASYWOW		480 694 226,45	384 930 677,43
Współczynnik wypłacalności		10,61%	10,30%

Sporządził:
 Urszula Blus

Główny Księgowy Banku:
 Urszula Blus

Podpis: *blus*
 Data: 10-03-2011

Podpis: *blus*

ZARZĄD BANKU

II WICEPREZES ZARZĄDU

I WICEPREZES ZARZĄDU

CZŁONEK ZARZĄDU

PREZES ZARZĄDU

Ciż
 mgr Ewelina Niekowicka

Siermińska
 Justyna Siermińska

Alina
 Alina Waszyńska

Włodzisław
 mgr Włodzisław Kłoczyński

CZŁONEK ZARZĄDU


Ewa
 mgr Ewa Niedbałka

Rachunek zysków i strat
sporządzony za okres od 01-01-2010 do 31-12-2010

	Treść informacji	Stan na koniec okresu:	
		bieżącego	ubiegłego
I	Przychody z tytułu odsetek	30 870 622,49	25 469 412,85
	1. Od sektora finansowego	2 897 024,34	2 327 438,37
	2. Od sektora niefinansowego	25 207 884,77	19 691 025,84
	3. Od sektora budżetowego	1 220 470,88	916 798,38
	4. Z papierów wartościowych o stałej kwocie dochodu	1 545 242,50	2 534 150,26
II	Koszty odsetek	13 728 788,13	12 519 519,78
	1. Od sektora finansowego	170 668,16	173 320,61
	2. Od sektora niefinansowego	13 024 988,76	11 709 545,62
	3. Od sektora budżetowego	533 131,21	636 653,55
III	Wynik z tytułu odsetek (I-II)	17 141 834,36	12 949 893,07
IV	Przychody z tytułu prowizji	5 041 736,08	4 755 991,23
V	Koszty prowizji	341 060,07	308 952,31
VI	Wynik z tytułu prowizji (IV-V)	4 700 676,01	4 447 038,92
VII	Przychody z udziałów lub akcji, pozostałych papierów wartościowych i innych instrumentów finansowych, o zmiennej kwocie dochodu	29 712,70	26 067,70
	1. Od jednostek zależnych	0,00	0,00
	2. Od jednostek współzależnych	0,00	0,00
	3. Od jednostek stowarzyszonych	0,00	0,00
	4. Od pozostałych jednostek	29 712,70	26 067,70
VIII	Wynik operacji finansowych	131 102,69	291 036,47
	1. Papierami wartościowymi i innymi instrumentami finansowymi	131 102,69	291 036,47
	2. Pozostałych	0,00	0,00
IX	Wynik z pozycji wymiany	499 090,28	649 578,40
X	Wynik z działalności bankowej	22 502 416,04	18 363 614,56
XI	Pozostałe przychody operacyjne	248 262,48	729 257,92
XII	Pozostałe koszty operacyjne	198 424,60	507 953,44
XIII	Koszty działania banku	12 940 889,11	12 172 974,86
	1. Wynagrodzenia	7 379 527,87	6 735 374,42
	2. Ubezpieczenia i inne świadczenia	1 361 667,56	1 259 380,37
	3. Inne	4 199 693,68	4 178 220,07
XIV	Amortyzacja środków trwałych oraz wartości niematerialnych i prawnych	846 965,12	911 122,86
XV	Odpisy na rezerwy i aktualizacja wartości	5 109 216,44	2 268 061,90
	1. Odpisy na rezerwy celowe i na ogólne ryzyko bankowe	5 109 216,44	2 268 061,90
	2. Aktualizacja wartości aktywów finansowych	0,00	0,00
XVI	Rozwiązanie rezerw i aktualizacja wartości	2 138 198,24	2 020 190,64
	1. Rozwiązanie rezerw celowych i rezerw na ogólne ryzyko bankowe	2 138 198,24	2 020 190,64
	2. Aktualizacja wartości aktywów finansowych	0,00	0,00
XVII	Różnica wartości rezerw i aktualizacji (XV-XVI)	2 971 018,20	247 871,26
XVIII	Wynik działalności operacyjnej	5 793 381,49	5 252 950,06
XIX	Wynik operacji nadzwyczajnych	0,00	0,00
	1. Zyski nadzwyczajne	0,00	0,00
	2. Straty nadzwyczajne	0,00	0,00
XX	Zysk (strata) brutto	5 793 381,49	5 252 950,06
XXI	Podatek dochodowy	1 354 622,00	1 076 691,00
XXII	Pozostałe obowiązkowe zmniejszenie zysku (zwiększenie straty)	0,00	0,00
XXIII	Zysk (strata) netto	4 438 759,49	4 176 259,06

Sporządził:
Urzuła Blus

Główny Księgowy Banku:
Urzuła Blus

Podpis: 
Data: 10-03-2011

Podpis: 

ZARZĄD BANKU

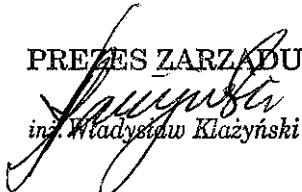
II WICEPREZES ZARZĄDU


mgr Helena Nirkowska

I WICEPREZES ZARZĄDU


Bogusław Siennicki

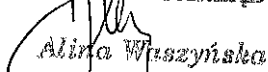
PREZES ZARZĄDU


inż. Władysław Klaczyński

CZŁONEK ZARZĄDU


mgr Ewa Niedbalka

CZŁONEK ZARZĄDU


Alina Wąszyńska

ZESTAWIENIE ZMIAN W KAPITALE WŁASNYM

sporządzone za okres od 01-01-2010 do 31-12-2010


	Treść informacji	Stan na koniec okresu:	
		bieżącego	ubiegłego
I	Kapitał własny na początek okresu (BO)	28 578 469,35	23 499 670,27
	- korekty błędów podstawowych		
I.a	Kapitał własny na początek okresu (BO), po korektach	28 578 469,35	23 499 670,27
	1. Kapitał (fundusz) podstawowy na początek okresu	12 046 650,00	12 119 100,00
	1.1. Zmiany kapitału (funduszu) podstawowego	-39 900,00	-72 450,00
	a) zwiększenia (z tytułu)	1 053 500,00	654 850,00
	- wpłata udziałów członkowskich	549 850,00	332 500,00
	- wpłaty kolejnych udziałów członkowskich	415 391,39	322 350,00
	- dywidenda	88 258,61	
	b) zmniejszenia (z tytułu)	1 093 400,00	727 300,00
	- wypłata udziałów członkowskich	254 450,00	217 000,00
	- wyksiegowane udziały	838 950,00	510 300,00
	1.2. Kapitał (fundusz) podstawowy na koniec okresu	12 006 750,00	12 046 650,00
	2. Należne wpłaty na poczet kapitału podstawowego na początek okresu	-894 965,95	-1 798 414,99
	2.1. Zmiana należnych wpłat na poczet kapitału	456 611,03	903 449,04
	a) zwiększenie (z tytułu)	3 258,15	0,00
	- wpłaty nowych udziałów	3 258,15	
	b) zmniejszenie (z tytułu)	459 869,18	903 449,04
	- wypowiedziane jednostki udziałowe	283 238,60	489 186,12
	- przeksięgowanie z tyt. wypowiedzianych jednostek udział.		
	- uzupełnienie udziałów dywidendą	135 306,40	213 943,76
	- wypłata udziałów członkowskich		32 853,88
	- dopłaty do udziałów	41 324,18	167 465,28
	2.2. Należne wpłaty na poczet kapitału podstawowego na koniec okresu	-438 354,92	-894 965,95
	3. Akcje własne na początek okresu		
	a) zwiększenie		
	b) zmniejszenie		
	3.1. Akcje własne na koniec okresu		
	4. Kapitał (fundusz) zapasowy na początek okresu	12 828 630,16	9 876 944,01
	4.1. Zmiany kapitału (funduszu) zapasowego	3 207 405,76	2 951 686,15
	a) zwiększenia (z tytułu)	3 207 405,76	2 951 686,15
	- podział z zysku	3 197 332,82	2 941 281,28
	- wpisowe	6 195,00	4 305,00
	- z funduszu z aktualizacji wyceny	3 877,94	6 099,87
	- z niepodzielone zysku z lat ubiegłych		
	b) zmniejszenia (z tytułu)		
	- pokrycia straty		
	4.2. Kapitał (fundusz) zapasowy na koniec okresu	16 036 035,92	12 828 630,16
	5. Kapitał (fundusz) z aktualizacji wyceny na początek okresu	-598 103,92	-1 522 588,51
	5.1. Zmiany kapitału (funduszu) z aktualizacji wyceny	626 369,98	924 484,59
	a) zwiększenie (z tytułu)	1 548 238,19	3 061 623,36
	- z tytułu wyceny jednostek TFI Union Investment	1 548 238,19	3 061 623,36
	- przeszacowanie wartości aktywów		
	b) zmniejszenie (z tytułu)	921 868,21	2 137 138,77
	- likwidacji środków trwałych	3 877,94	6 099,87
	- wycena jednostek uczestnictwa TFI Union Investment	917 990,27	2 131 038,90
	5.2. Kapitał (fundusz) z aktualizacji wyceny na koniec okresu	28 266,06	-598 103,92
	6. Fundusz ogólnego ryzyka bankowego na początek okresu	1 020 000,00	930 000,00
	6.1. Zmiany funduszu ogólnego ryzyka bankowego	100 000,00	90 000,00
	a) zwiększenie (z tytułu)	100 000,00	90 000,00
	- podział z zysku	100 000,00	90 000,00
	b) zmniejszenie (z tytułu)		
	- pokrycie ryzyka		
	6.2. Fundusz ogólnego ryzyka bankowego na koniec okresu	1 120 000,00	1 020 000,00


7. Pozostałe kapitały (fundusze) rezerwowe na początek okresu		
7.1. Zmiany pozostałych kapitałów (funduszy) rezerwowych		
a) zwiększenie (z tytułu)		
- podziału z zysku		
b) zmniejszenie (z tytułu)		
- przeksięgowanie na fundusz zapasowy		
- inne		
7.2. Pozostałe kapitały (fundusze) rezerwowe na koniec okresu		
8. Zysk (strata) z lat ubiegłych na początek okresu	4 176 259,06	3 894 629,76
8.1. Zysk z lat ubiegłych na początek okresu	4 176 259,06	3 894 629,76
- korekty błędów podstawowych		
8.2. Zysk z lat ubiegłych na początek okresu, po korektach	4 176 259,06	3 894 629,76
8.3. Zmiana zysku z lat ubiegłych	-4 176 259,06	-3 894 629,76
a) zwiększenie (z tytułu)		
- zysk netto		
- inne		
b) zmniejszenie (z tytułu)	4 176 259,06	3 894 629,76
- na fundusz zasobowy	3 197 332,82	2 941 281,28
- na fundusz ogólnego ryzyka	100 000,00	90 000,00
- na fundusz pow.w ramach strukt. Banku F. Społ. Wych.	10 000,00	10 000,00
- na dywidendę	853 926,24	853 348,48
- na ZFŚS	15 000,00	
8.4. Zysk z lat ubiegłych na koniec okresu	0,00	0,00
8.5. Strata z lat ubiegłych na początek okresu		
- korekty błędów podstawowych		
8.6. Strata z lat ubiegłych na początek okresu, po korektach		
8.7. Zmiana straty z lat ubiegłych		
a) zwiększenie (z tytułu)		
- strata z roku ubiegłego		
- inne		
b) zmniejszenie (z tytułu)		
- pokrycie straty		
8.8. Strata z lat ubiegłych na koniec okresu		
8.9. Zysk (strata) z lat ubiegłych na koniec okresu		
9. Wynik netto	4 438 759,49	4 176 259,06
a) zysk netto	4 438 759,49	4 176 259,06
b) strata netto		
II Kapitał własny na koniec okresu (BZ)	33 191 456,55	28 578 469,35
III Kapitał własny po uwzględnieniu proponowanego podziału zysku (pokrycia straty)	32 230 205,19	27 742 814,37

Sporządził: Urszula Blus

Główny Księgowy Banku:


Urszula Blus

Podpis: 
Dat: 10-03-2011

Podpis: 

ZARZĄD BANKU

II WICEPREZES ZARZĄDU


mgr Helena Nitkowska


CZŁONEK ZARZĄDU


mgr Ewa Niedbalka

I WICEPREZES ZARZĄDU


Jadwiga Siennicka

CZŁONEK ZARZĄDU


Alina Waszyńska

PREZES ZARZĄDU


inż. Waldyślaw Kłazynski

(podpisy członków Zarządu)

RACHUNEK PRZEPŁYWÓW PIENIĘŻNYCH

sporządzony za okres od 01-01-2010 do 31-12-2010

	Treść informacji	Stan na koniec okresu:	
		bieżącego	ubiegłego
A Przepływy środków pieniężnych z działalności operacyjnej			
I	Zysk/strata netto	4 438 759,49	4 716 259,06
II	Korekty razem:	-17 572 907,25	-3 243 572,66
	1. Amortyzacja	846 965,12	911 122,86
	2. Zyski/Straty z tytułu różnic kursowych	0,00	0,00
	3. Odsetki i udziały w zyskach (dywidendy)	-29 712,70	-26 067,70
	4. Zysk strata z działalności inwestycyjnej	-121 581,67	2 723,25
	5. Zmiana stanu rezerw	101 746,63	-56 768,69
	6. Zmiana stanu dłużnych papierów wartościowych	9 721 298,54	-5 638 185,84
	7. Zmiana stanu należności od sektora finansowego	-37 815 599,19	25 294 031,08
	8. Zmiana stanu należności od sektora niefinansowego i sektora budżetowego	-76 796 016,73	-48 036 693,35
	9. Zmiana stanu należności z tytułu zakupionych papierów wartościowych z otrzymanym przyrzeczeniem odkupu	0,00	0,00
	10. Zmiana stanu udziałów lub akcji, pozostałych papierów wartościowych i innych aktywów finansowych (handlowych)	0,00	0,00
	11. Zmiana stanu zobowiązań wobec sektora finansowego	-51 450,00	-97 460,00
	12. Zmiana stanu zobowiązań wobec sektora niefinansowego i sektora budżetowego	83 870 757,37	26 382 716,30
	13. Zmiana stanu zobowiązań z tytułu sprzedanych papierów wartościowych z udzielonym przyrzeczeniem odkupu	0,00	0,00
	14. Zmiana stanu zobowiązań z tytułu papierów wartościowych	0,00	0,00
	15. Zmiana stanu innych zobowiązań	1 855 699,19	-2 666 668,01
	16. Zmiana stanu rozliczeń międzyokresowych	-168 516,35	231 141,45
	17. Zmiana stanu przychodów przyszłych okresów i zastrzeżonych	1 010 742,54	466 535,99
	18. Inne korekty	2 760,00	-10 000,00
III	Przepływy pieniężne netto z działalności operacyjnej (I+II)	-13 134 147,76	932 686,40
B Przepływy środków pieniężnych z działalności inwestycyjnej			
I	Wpływy	1 672 487,69	1 936 307,75
	1. Zbycie udziałów lub akcji w jednostkach zależnych	0,00	0,00
	2. Zbycie udziałów lub akcji w jednostkach współzależnych	0,00	0,00
	3. Zbycie udziałów lub akcji w jednostkach stowarzyszonych	0,00	0,00
	4. Zbycie udziałów lub akcji w innych jednostkach, pozostałych papierów wartościowych i innych aktywów finansowych (lokacyjnych)	1 642 774,99	1 910 240,05
	5. Zbycie wartości niematerialnych i prawnych oraz rzeczowych aktywów trwałych	0,00	0,00
	6. Inne wpływy inwestycyjne	29 712,70	26 067,70
II	Wydatki	-2 348 516,77	-3 125 589,50
	1. Nabycie udziałów lub akcji w jednostkach zależnych	0,00	0,00
	2. Nabycie udziałów lub akcji w jednostkach współzależnych	0,00	0,00
	3. Nabycie udziałów lub akcji w jednostkach stowarzyszonych	0,00	0,00

	4. Nabycie udziałów lub akcji w innych jednostkach, pozostałych papierów wartościowych i innych aktywów finansowych (lokacyjnych)	-880 900,00	-2 075 000,00
	5. Nabycie wartości niematerialnych i prawnych oraz rzeczowych aktywów trwałych	-1 467 616,77	-1 050 589,50
	6. Inne wydatki inwestycyjne	0,00	0,00
III	Przepływy pieniężne netto z działalności inwestycyjnej (I+II)	-676 029,08	-1 189 281,75
C Przepływy środków pieniężnych z działalności finansowej			
I	Wpływy	5 133 067,43	659 155,00
	1. Zaciągnięcie długoterminowych kredytów od innych banków	0,00	0,00
	2. Zaciągnięcie długoterminowych pożyczek od innych niż banki instytucji finansowych	0,00	0,00
	3. Emisja dłużnych papierów wartościowych dla innych instytucji finansowych	0,00	0,00
	4. Zwiększenie stanu zobowiązań podporządkowanych	3 900 000,00	
	5. Wpływy netto z emisji akcji i dopłat do kapitału	1 233 067,43	659 155,00
	6. Inne wpływy finansowe	0,00	0,00
II	Wydatki	-1 108 376,24	-493 053,32
	1. Spłata długoterminowych kredytów na rzecz innych banków	0,00	0,00
	2. Spłata długoterminowych pożyczek na rzecz innych niż banki instytucji finansowych	0,00	0,00
	3. Wykup dłużnych papierów wartościowych dla innych instytucji finansowych	0,00	0,00
	4. Z tytułu innych zobowiązań finansowych	0,00	0,00
	5. Płatności zobowiązań z tytułu umów leasingu finansowego	0,00	0,00
	6. Zmniejszenie stanu zobowiązań podporządkowanych	0,00	0,00
	7. Dywidendy i inne wypłaty na rzecz właścicieli	-1 108 376,24	-493 053,32
	8. Inne, niż wypłaty na rzecz właścicieli, wydatki z tytułu podziału zysku		0,00
	9. Nabycie akcji własnych	0,00	0,00
	10. Inne wydatki finansowe	0,00	0,00
III	Przepływy pieniężne netto z działalności finansowej (I+II)	4 024 691,19	166 101,68
D	Przepływy pieniężne netto, razem (A.III + B.III + C.III)	-9 785 485,65	-90 493,67
E	Bilansowa zmiana stanu środków pieniężnych, w tym:	-9 785 485,65	-90 493,67
	- zmiana stanu środków pieniężnych z tytułu różnic kursowych		0,00
F	Środki pieniężne na początek okresu	20 515 207,66	20 605 701,33
G	Środki pieniężne na koniec okresu (F+D), w tym:	10 729 723,01	20 515 207,66
	- o ograniczonej możliwości dysponowania		0,00

Sporządził:

Urszula Blus

Główny Księgowy Banku:

Urszula Blus


Podpis: 

Data: 10-03-2011


Podpis: 

ZARZĄD BANKU

CZŁONEK ZARZĄDU


Alina Waszyńska

II WICEPREZES ZARZĄDU


mgr Helena Nitkowska

I WICEPREZES ZARZĄDU


Józefina Sienicka

PREZES ZARZĄDU


inż. Władysław Kłazyński

CZŁONEK ZARZĄDU


mgr Ewa Niedbałka

Bank Spółdzielczy w Skierniewicach
 ul. Reymonta 25
 96-100 Skierniewice

POZYCJE POZABILANSOWE
 sporządzo na dzień 31.12.2010

	Treść informacji	Stan na koniec roku:	
		2010	2009
I	Zobowiązania warunkowe udzielone i otrzymane	75 256 591,36	49 664 113,10
	1. Zobowiązania udzielone	50 169 385,36	29 533 394,10
	a) finansowe	40 000 970,88	22 270 805,68
	b) gwarancyjne	10 168 414,48	7 262 588,42
	2. Zobowiązania otrzymane	25 087 206,00	20 130 719,00
	a) finansowe	25 000 000,00	20 040 555,00
	b) gwarancyjne	87 206,00	90 164,00
II	Zobowiązania związane z realizacją operacji kupna/sprzedaży		
III	Pozostałe	395 334 671,75	271 070 828,89

Sporządził:
 Urszula Blus *ply*

Główny Księgowy Banku :
 Urszula Blus *ply*

Data: 10-03-2011

ZARZĄD BANKU

II WICEPREZES ZARZĄDU
ply
 mgr Helena Miłkowska

I WICEPREZES ZARZĄDU
ply
 Jolanta Stenicka

CZŁONEK ZARZĄDU
ply
 Alina Waszyńska

PREZES ZARZĄDU
ply
 mgr Wiesław Kłazyński

CZŁONEK ZARZĄDU
ply
 mgr Ewa Niedbałka